
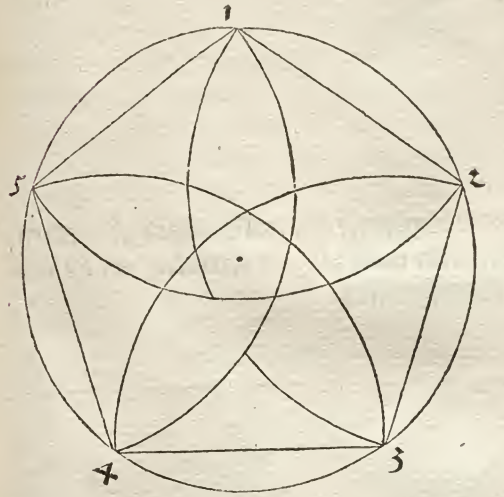
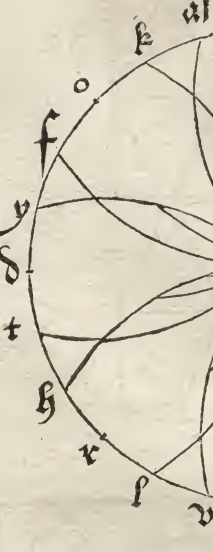
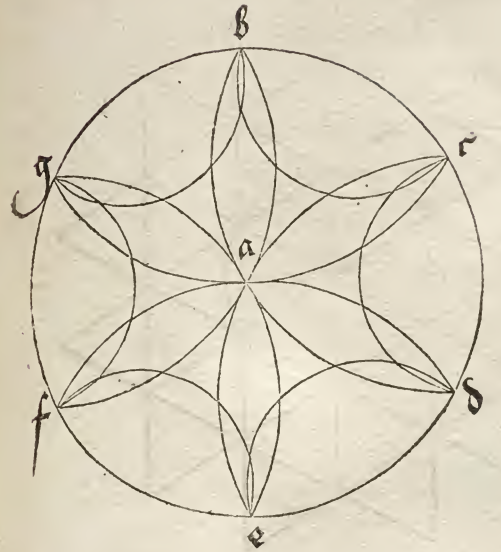
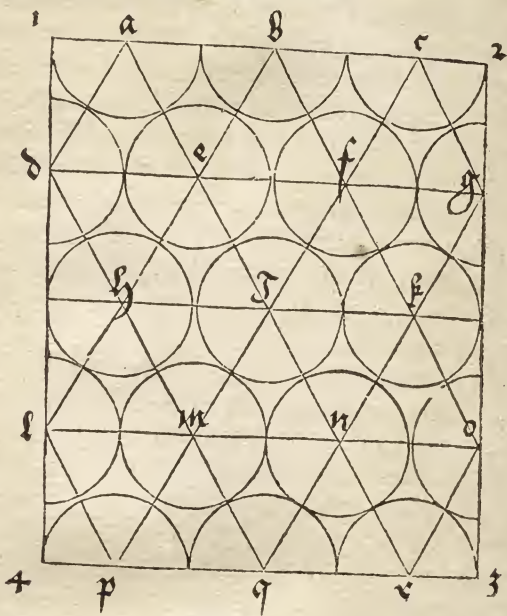



zwen riss/in allen spizigen blettern die von den zirkellinien worden sind/ also setz den zirkel mit dem
 ein fuß in den puncten.g. vnd reiß mit dem andern/ den ersten riss in dem spizigen blat gegen.f.a.)
 Darnach setz den zirkel in den puncten.x. vñ reiß mit dem andern fuß aus dem Centru .a. im vor
 gemelten blat/ den andern riss/ also thu im durch alle sechs spizige bleter / vnd such diser riss centra/
 in den puncten der buchstaben der spizigen blettern. Es sind auch zweyerley steren zu reissen aus ein
 fünf eck/ vñ sibeneck/ thu im also/ reiß zirkellinien omb ein fünf/ vñ auch omb ein sibeneck. Darnach
 setz ein zirkel mit dem einen fuß in der puncten einen/ der im zirkel riss stett/ vñ thu den andern fuß
 so weit auf/ das er die zwen negsten puncten in den seiten rür/ vñnd reiß rund von ein zum andern/
 also far zu rings herumb/ dz thu im fünf siben teylen / so sichstu was dise riss für zwen steren machen
 Wie ich solchs alles hernach auffgerissen hab / auß solichem wirst du geursacht vil anders meer zu
 siben. Es ist auch vil seltsams maßwerchs / durch die drücker des zirkels zu reissen.



Sernach will ich etlich ecket figuren zusammen versehen/ wie n
 en mag/ Erstlich die driangel sind sozn bey den zirkellini
 sie hernach außserhalb der zirkellinien auffreissen/ vnd durch eyn
 sen. Erstlich also/ ich setz/ 6/driangel mit iren ecken/ in eynem Cen
 setz ich außsen auff ein yeliche seitten der / 6/driangel wider in solchen
 die eck der driangel außsen mit linien zusamen / so sind es auch dri
 auß die seitten driangel / also für vnd für
 Noch mag man die driangel also zusamen stellen/ das auch se
 driangel verruckt werden/ also das alweg eyn eck eynes driangels m
 tum/ Wenn man sechs driangel mit iren spizen zusamen setz/ so v
 mag man vberal driangel daran hengen/